


# ဆောင်းရာသီ ဆောက်လုပ်ရေး အလုပ်ခွင်များအတွက် အဓိက ဘေးကင်းရေး စည်းကမ်းချက်များ

## 1 ဆောင်းရာသီအတွက် မတော်တဆဖြစ်မှု အမျိုးအစားအလိုက် အဓိက စည်းကမ်းချက်များ


### အကာအရံမရှိသော အနားစွန်းများမှ ပြုတ်ကျခြင်းများ



\*အနားစွန်း - အလုပ်လက်ဖောင်းနှင့်လမ်းကြောင်းများ၏ အဆုံးနေရာ

- ✓ အလုပ်လက်ဖောင်းများနှင့် ဘေးကင်းရေး အကာအရံများကို တပ်ဆင်ပါ
- ✓ အပေါက်များပေါ်တွင် အဖုံးအကာများကို တပ်ဆင်ပါ
- ✓ ဘေးကင်းရေး ဦးထုပ်အမာများနှင့် ဘေးကင်းရေး သိုင်းကြိုးများကို ဝတ်ဆင်ပါ

### ပုံစံသွင်းထားသည်များ၊ ထောက်ကန်ထားသည်များ အစရှိသည်တို့ ပြုကျခြင်း



- ✓ တည်ဆောက်ပုံဆိုင်ရာ ပြန်လည်သုံးသပ်မှုကို ပြုလုပ်ပြီးနောက် တပ်ဆင်မှု ပုံကြမ်းများကို ကြိုတင်ပြင်ဆင်ပြီး လိုက်နာပါ
- ✓ ကွန်ကရစ်ကို အပိုင်းအလိုက်လောင်းကာ မအောင်ထားရမည့် ကာလကို လိုက်နာပါ
- ✓ လောင်းနေစဉ်အတွင်း မဝင်ရောက်ဘဲ မှုမမှန်မှုများ ဖြစ်ပေါ်ပါက ရှောင်တိမ်းပါ

### အဆိပ်သင့်ခြင်း-ကျောက်မီးသွေးညှို့ကြောင့် အသက်ရှူကျပ်ခြင်း




- ✓ ရုပ်ကြွင်းလောင်စာများအစား လေပူမှုစက်များကို အသုံးပြုပါ
- ✓ မဝင်ရောက်မီ ဓာတ်ငွေ့ပါဝင်မှုကို တိုင်းတာပါ

### ဝရိန်ဆော်စဉ်အတွင်း မီးဘေး



- ✓ မီးပွားကာကွယ်ရေး အစီအမံများကို အကောင်အထည်ဖော်ပါ
- ✓ မီးသတ်ဆေးဘူးများကို တပ်ဆင်ပြီး မီးဘေးစောင့်ကြည့်သူတစ်ဦး ထားရှိပါ

## 2 အအေးလှိုင်း ဘေးကင်းရေးအတွက် အခြေခံ စည်းကမ်းချက် 5 ခု



နွေးထွေးသော အဝတ်အစား



နွေးထွေးသော အမိုးအကာ (အနားယူပါ)



ရေနွေး



အလုပ်ချိန်များကို ချိန်ညှိခြင်း



119 ကို ဖုန်းခေါ်ပါ

ဆောင်းရာသီ ဘေးကင်းရေးနှင့် ကျန်းမာရေး လမ်းညွှန်ချက် သွားပါ



အလုပ်ခန့်အပ်မှုနှင့် အလုပ်သမား ဝန်ကြီးဌာန

လုပ်ငန်းနယ်ပယ်တွင် မတော်တဆဖြစ်မှုများကို ကြိုတင်ကာကွယ်ခြင်း ကိုရီးယား အလုပ်အကိုင်ဆိုင်ရာ ဘေးကင်းရေးနှင့် ကျန်းမာရေး အေဂျင်စီ



# ဆောင်းရာသီအတွက် အန္တရာယ်ရှိသော အချက် အလိုက် အဓိက စစ်ဆေးရမည့် အရာများ

အန္တရာယ်ရှိသောအချက်	အဓိက စစ်ဆေးရမည့် အရာများ	စစ်ဆေးပါ
ပြုတ်ကျခြင်းများ	<ul style="list-style-type: none"> <li>● ပြုတ်ကျနိုင်သည့် အန္တရာယ်ရှိသော နေရာများတွင် အလုပ်လုပ်ကိုင်ဖောင်းများနှင့် ဘေးကင်းရေး အကာအရံများကို တပ်ဆင်ပါ</li> </ul>	
	<ul style="list-style-type: none"> <li>● အပေါက်များပေါ်တွင် အဖုံးအကာများကို တပ်ဆင်ပြီး ရှင်းလင်းစွာ အမှတ်အသားလုပ်ထားပါ</li> </ul>	
	<ul style="list-style-type: none"> <li>● အလုပ်သမားများသည် ဘေးကင်းရေး ဦးထုပ်အမာများကို အမြဲတမ်းဝတ်ဆင်ပြီး ဘေးကင်းရေး ခါးပတ်များကို တင်းကျပ်ထားရပါမည်</li> </ul>	
ပြိုကျခြင်း	<ul style="list-style-type: none"> <li>● တည်ဆောက်ပုံဆိုင်ရာ ပြန်လည်သုံးသပ်မှုကို ပြုလုပ်ပြီးနောက် ပုံသွင်းထားသည့်အရာများနှင့် ထောက်ကန်ထားသည့် အရာများအတွက် တပ်ဆင်မှု ပုံကြမ်းများကို ကြိုတင်ပြင်ဆင်ကာ လိုက်နာပါ</li> </ul>	
	<ul style="list-style-type: none"> <li>● ကွန်ကရစ်ကို အပိုင်းအလိုက်လောင်းကာ မာအောင်ထားရမည့် ကာလကို လိုက်နာပါ</li> </ul>	
	<ul style="list-style-type: none"> <li>● လောင်းနေစဉ်အတွင်း အလုပ်သမား မဝင်ရောက်စေဘဲ မူမမှန်မှုများ ဖြစ်ပေါ်ပါက ရှောင်တိမ်းပါ</li> </ul>	
အဆိပ်သင့်ခြင်း	<ul style="list-style-type: none"> <li>● အပူဖြင့် ကွန်ကရစ်ကို မာအောင်လုပ်ခြင်းအတွက် ကျောက်မီးသွေးညို ကျောက်မီးသွေး လောင်စာတောင့်များအစား လေပူမှုတိုက်များကို အသုံးပြုပါ</li> </ul>	
	<ul style="list-style-type: none"> <li>● အလိုပိုထားသော သို့မဟုတ် မြေအောက် လုပ်ငန်းဧရိယာများသို့ မဝင်ရောက်မီ ဓာတ်ငွေ့ပါဝင်မှုကို တိုင်းတာကာ အကာအကွယ်ပေးသည့် ပစ္စည်းများကို ဝတ်ဆင်ပါ</li> </ul>	
မီး	<ul style="list-style-type: none"> <li>● ဝရိန်ဆော်စဉ်/ဖြတ်တောက်စဉ်အတွင်း မီးပွားလွှင့်စင်မှုကို ကာကွယ်ရန်အတွက် အစီအမံများ*ကို အကောင်အထည်ဖော်ပါ *ဥပမာ မီးခဲစောင် သို့မဟုတ် မီးပွားမလွှင့်စေသော အဖုံးအကာဖြင့် ဝရိန်ဆော်ခြင်း</li> </ul>	
	<ul style="list-style-type: none"> <li>● မီးသတ်ဆေးဘူးများကို တပ်ဆင်ပြီး မီးဘေးစောင့်ကြည့်သူတစ်ဦး ထားရှိပါ</li> </ul>	
အအေးဓာတ်နှင့်ဆိုင်သော နာမကျန်းမှုများ	<ul style="list-style-type: none"> <li>● နွေးထွေးသော အဝတ်အစား၊ ရေနွေးနှင့် (အနားယူရန်အတွက်) နွေးထွေးသော အမိုးအကာတို့ကို ပေးထားပါ</li> </ul>	
	<ul style="list-style-type: none"> <li>● အအေးလှိုင်း အကြံပြုချက် - အလုပ်ချိန်များကို ချိန်ညှိကာ လျော့ချပါ</li> <li>● အအေးလှိုင်း သတိပေးချက် - အေးသောအချိန်များ (ဥပမာ အရုဏ်တက်ချိန်) အတွင်း ပြင်ပအလုပ်ကို ရပ်တန့်ပါ သို့မဟုတ် လျော့ပါ</li> </ul>	
	<ul style="list-style-type: none"> <li>● အအေးဓာတ်နှင့်ဆိုင်သော နာမကျန်းမှုတစ်ခုကို သိသယရှိပါက သို့မဟုတ် တွေ့ရှိပါက 119 သို့ ချက်ချင်းဖုန်းဆက်ပါ</li> </ul>	