

သစ်ထုတ်လုပ်ရေးလုပ်ငန်း မတော်တဆဖြစ် မှု ကာကွယ်ရေးအဓိက ဘေးကင်းရေး စည်းကမ်းချက် 5 ချက်



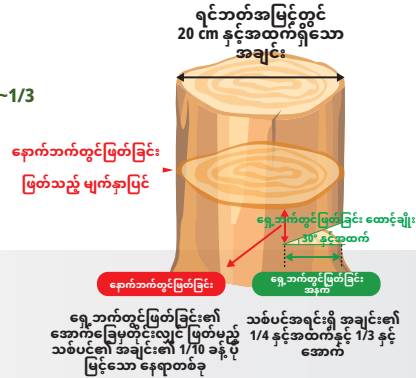
QR ကုဒ်ကို စကန်ဖတ်ခြင်းဖြင့် ပုံကို ဒေါင်းလုဒ်ဆွဲနိုင်ပါသည်။

「လုပ်ငန်းနယ်ပယ် ကျန်းမာရေး စံနှုန်းများအတွက် စည်းကမ်းချက်များ」 ပါ အပိုဒ်ခွဲ 405 နှင့် 406 တို့ကို လိုက်နာခြင်းဖြင့် သစ်ထုတ်လုပ်ရေးလုပ်ငန်း မတော်တဆဖြစ်မှုများကို လုံလောက်စွာ ကြိုတင်ကာကွယ်နိုင်ပါသည်။

01

ရှေ့ဘက်တွင်ဖြတ်ခြင်း ထောင့်ချိုးသည် 30 ဒီဂရီနှင့်အထက် ဖြစ်သည်

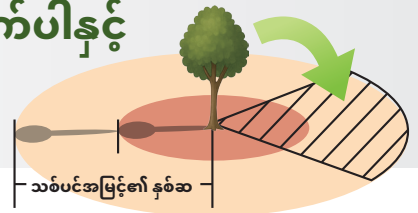
နောက်ဘက်တွင်ဖြတ်ခြင်းကို ရှေ့ဘက်တွင်ဖြတ်ခြင်း၏ အောက်ခြေမှတိုင်းလျှင် သစ်ပင်၏ အချင်း၏ 1/4 ခန့် ပိုမြင့်သော နေရာတွင် ပြုလုပ်ပါ။



02

သစ်ထုတ်လုပ်ရေး အန္တရာယ်ငုန်အတွင်းသို့ မဝင်ရောက်ပါနှင့်

ဘေးကင်းသော အကွာအဝေးတစ်ခုကို ထားရှိခြင်းဖြင့် မတော်တဆ ဖြစ်မှုများကို ရှောင်ကြဉ်နိုင်ပါသည် (သစ်ပင် အမြင့်၏ နှစ်ဆ)။



03

“ထောက်နေသော သစ်ပင်များကို မခုတ်လှဲပါနှင့်”

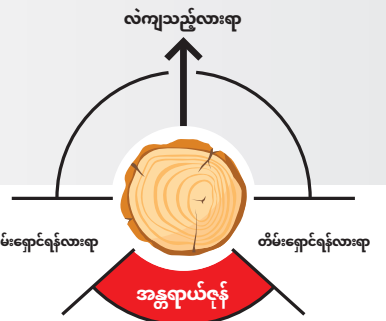
အောက်မကျဘဲ တင်နေသော သစ်ပင်တစ်ပင်အောက်တွင် အလုပ်မလုပ်ပါနှင့်။



04

အလုပ်မစတင်မီ တိမ်းရှောင်ရမည့် လမ်းကြောင်းများနှင့် ဘေးကင်းရေး ဧရိယာများကို စစ်ဆေးပါ။

အန္တရာယ်ရှိသော အခြေအနေတွင် လျင်မြန်စွာ သင်တိမ်းရှောင်နိုင် ပါသည်။



05

ဘေးကင်းရေး ဦးထုပ်အမာနှင့် အခြား အကာအကွယ်ပေးသည့် ပစ္စည်းများကို ဝတ်ဆင်ပါ

မတော်တဆမှုများ မဖြစ်စေရန် သင့်ကိုယ်သင် ကာကွယ်နိုင်ပါသည်။



ဘေးကင်းသော သစ်ထုတ်လုပ်ခြင်း လုပ်ငန်း ဆောင်ရွက်မှုများ အစီအစဉ်ဇယား




QR ကုဒ်ကို စကန်ဖတ်ခြင်းဖြင့် ပုံကို ဒေါင်းလုဒ်ဆွဲနိုင်ပါသည်။

အလုပ်မစတင်မီ အကာအကွယ်ပေးသည့် ပစ္စည်းများကို ဝတ်ဆင်ခြင်းနှင့် တိမ်းရှောင်ရမည့် လမ်းကြောင်းများကို စစ်ဆေးခြင်းတို့သည် အခြေခံ လိုအပ်ချက်များ ဖြစ်ပါသည်။

1 ရှေ့ဘက်တွင် ဖြတ်ခြင်း
(ရှေ့ဘက်တွင်ဖြတ်ခြင်း)

ရှေ့ဘက်တွင်ဖြတ်ခြင်း၏ ထောင့်ချိုးသည် **30** ဒီဂရီနှင့်အထက်၊ ရှေ့ဘက်တွင်ဖြတ်ခြင်း၏ အနက်သည် သစ်ပင်အရင်းရှိ အချင်း၏ **1/4~1/3**



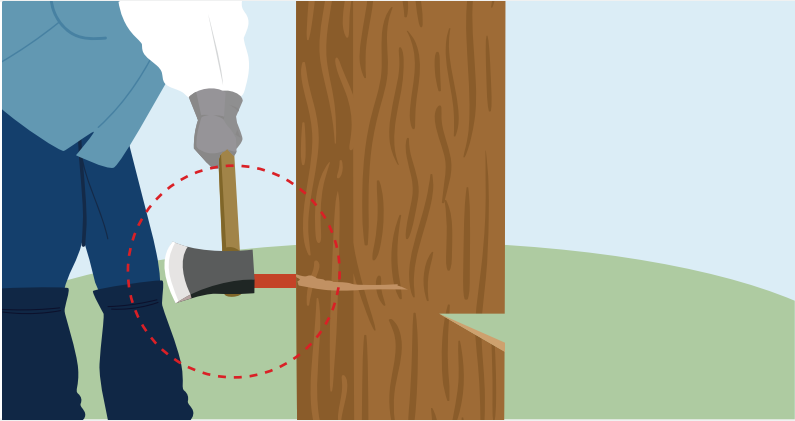
2 နောက်ဘက်တွင်ဖြတ်ခြင်း
(နောက်ဘက်တွင်ဖြတ်ခြင်း)

၎င်းကို သစ်ပင်၏ အချင်းထက် **1/10** ခန့် ပိုမြင့်နေရာ နေရာတစ်ခုတွင် ပြုလုပ်သင့်ပါသည်



3 သပ်ရိုက်ခြင်း

နောက်ဘက်တွင်ဖြတ်နေစဉ်အတွင်း နေရာလွတ်အတွင်းသို့ **သပ်တစ်ချောင်းကို ရိုက်ထည့်ပါ**



4 သစ်ပင်ကို လှဲချခြင်း

အခြားအလုပ်သမားများ မရှိကြောင်း စစ်ဆေးပြီးနောက် သစ်ပင်ကို လှဲချခြင်း

