

Жыгач кыюуда кырсыктын

чыгышын алдын алуу

5 Негизги коопсуздук эрежелери



Өңдү QR коду
скандап, жүктөй
аласыз.

Жыгач кыюудагы кырсыктарды «Өндүрүштө ден соолукту сактоо стандарттарынын» 405 жана 406чы беренелерине көнүү аркылуу жетиштүү түрдө алдын алынат.

01

Тышын кесүүдө бурчтун 30 градус [Тереңдиги тамыр диаметринин 1/4-1/3 бөлүгү]

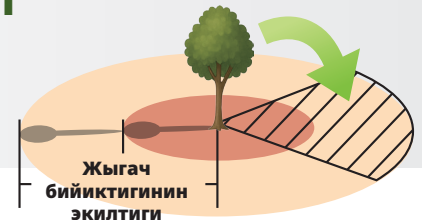
Артындагы кесүүнү тышында кесүү коюлган жыгачтын таман диаметринин 1/10 бөлүгүндөй өйдө кылыңыз.



02

Жыгач кыюудагы коркунуч аймагына бут шилтебеңиз

Сиз кырсыктардан коопсуз аралыкты (жыгач бийиктигинин экилтиги) сактап кача аласыз.



03

Жөлөк катары турган дарактарды кыйбаңыз

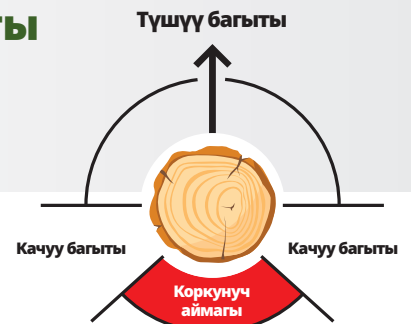
Өңкөйүп калган жыгачтын астында иштебеңиз.



04

Качуу каттамды жана коопсуз аймакты ишти баштоо алдында текшерип.

Ошондо сиз коркунуч учурунда тез качып кутулууга мүмкүнчүлүк аласыз.



05

Сактагыч шлемди жана башка коргоо куралды кийиңиз

Сиз кырсыктан коргоно аласыз.



Иш менен камсыз кылуу
жана эмгек министрлиги

Өндүрүштүк кырсыкты алдын алуу
Кореянын эмгекти коргоо жана ден соолукту
коргоо агенттиги (Korea Occupational Safety &
Health Agency)



Коопсуз жыгач кыюу ишке салуулардын блок-схемасы



Өңдү QR коду скандап, жүктөй аласыз.

Коргоочу куралдарды кийүү жана кутулуп качуу каттамдарды ишти баштоо алдында текшерүү негизги талаптарына кирет.

1 Тышында кесүү (Тышында кесүү)

Тышында кесүүнүн бурчу **30 градус** же андан көп, тышында кесүүнүн тереңдиги негизинин диаметринин **1/4-1/3** бөлүгү болууга тийиш



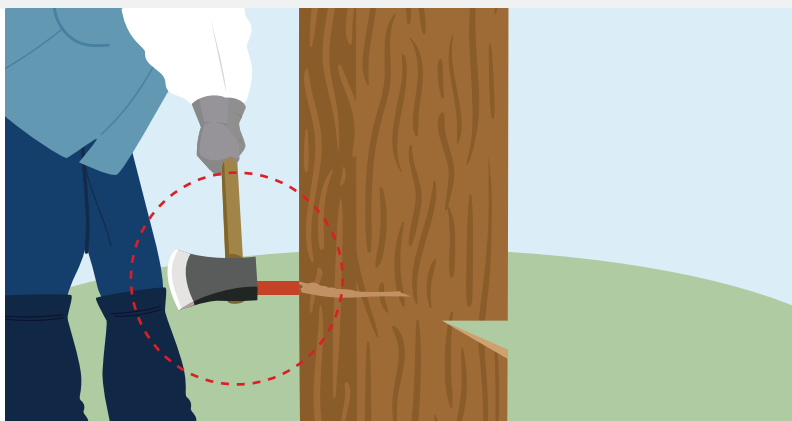
2 Артында кесүү (Артында кесүү)

Тышында кесүүнүн абалы тышында кесүүнүн таманындагы жыгачтын диаметринин **1/10** бөлүгүнөн өйдө чабылышыш керек



3 Шынаа кагуу

Артында кескенде пайда болгон **жарыкка шынаа кагыңыз**



4 Жыгачты таштоо

Жумушчулардын эч кимиси жок болгондо жыгачты таштаңыз



Иш менен камсыз кылуу жана эмгек министрлиги

Өндүрүштүк кырсыкты алдын алуу
Кореянын эмгекти коргоо жана ден соолукту
коргоо агенттиги (Korea Occupational Safety &
Health Agency)

