

Pencegahan Kecelakaan Kerja Penebangan 5 Aturan Keselamatan Utama



Anda dapat mengunduh gambar dengan memindai kode QR.

Kecelakaan penebangan kayu dapat dicegah secara memadai dengan mematuhi Pasal 405 dan 406 dari 「Peraturan tentang Standar Kesehatan Industri」.

01

Sudut pemotongan muka adalah 30 derajat atau lebih

[Kedalaman 1/4-1/3 dari diameter akar]

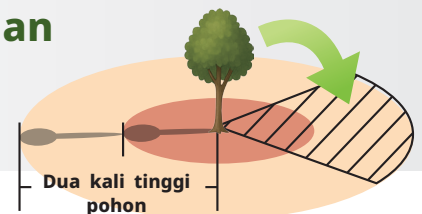
Buat pemotongan belakang sekitar 1/10 diameter pohon lebih tinggi dari bagian bawah pemotongan muka.



02

Jangan memasuki zona bahaya penebangan

Anda dapat menghindari kecelakaan dengan menjaga jarak aman (dua kali tinggi pohon).



03

Jangan tebang pohon yang tersangkut

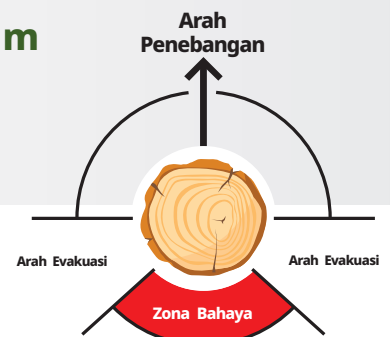
Jangan bekerja di bawah pohon yang tersangkut.



04

Periksa rute evakuasi dan area aman sebelum mulai bekerja.

Anda dapat mengungsi dengan cepat jika terjadi bahaya



05

Kenakan helm keselamatan dan perlengkapan pelindung lainnya

Anda dapat melindungi diri Anda dari kecelakaan.



Diagram Alur Operasi Penebangan Aman




Anda dapat mengunduh gambar dengan memindai kode QR.

Mengenakan alat pelindung diri dan memeriksa rute evakuasi sebelum mulai bekerja merupakan persyaratan dasar.

1 Pemotongan Muka (Pemotongan muka)

Sudut pemotongan muka adalah 30 derajat atau lebih, kedalaman potongan muka adalah $1/4 \sim 1/3$ dari diameter di pangkalnya



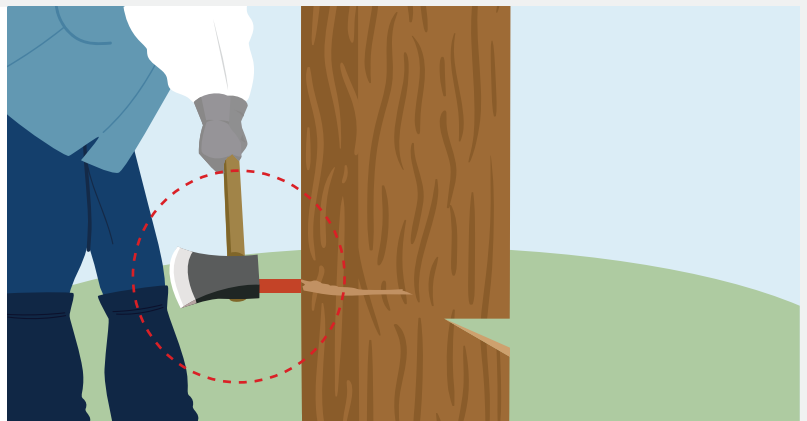
2 Pemotongan Belakang (Pemotongan belakang)

Harus dibuat pada posisi sekitar $1/10$ diameter pohon lebih tinggi



3 Pemasangan Baji

Pasang baji ke dalam celahsaat membuat pemotongan belakang



4 Menebang Pohon

Menebang pohon setelah memeriksa tidak ada pekerja lain

