


# VR 콘텐츠 미리보기



영상 바로 보기

## 사무실 재해사례

계단 넘어짐, 중량물 취급 작업



재해예방 VR 콘텐츠  
사무실 재해사례

### 유해·위험 요인

**✗ 계단 이용 시 휴대폰 사용**

**✗ 바닥의 물기 등 이물질 미제거**

**✗ 잘못된 자세로 중량물 인력 취급**

### 안전대책

**✓ 계단 물기가 있을 경우 즉시 제거**

**✓ 올바른 자세로 중량물 취급 (허리는 펴고, 무릎을 구부려 다리 힘으로 들어올리기)**

**✓ 미끄럼 주의 표지판 설치**

**✓ 중량물 운반 시 운반도구 사용 (운반대차 등)**

**✓ 논슬립 패드 설치**

**✓ 계단 이용 시 안전난간 잡고 전방주시**

**✓ 휴대폰 이용 금지**

공단에서 개발한 VR 콘텐츠 중 일부를 요약 정리한 내용입니다. 더 자세한 내용은 VR 콘텐츠를 확인하세요.

# VR 콘텐츠

## 클릭 한 번에 다운로드



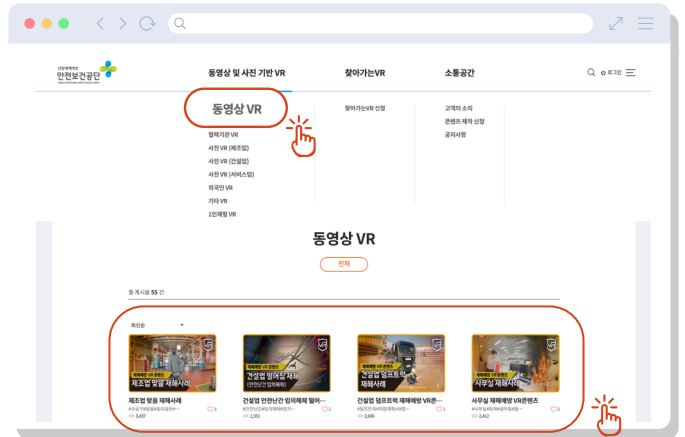
VR 전용관



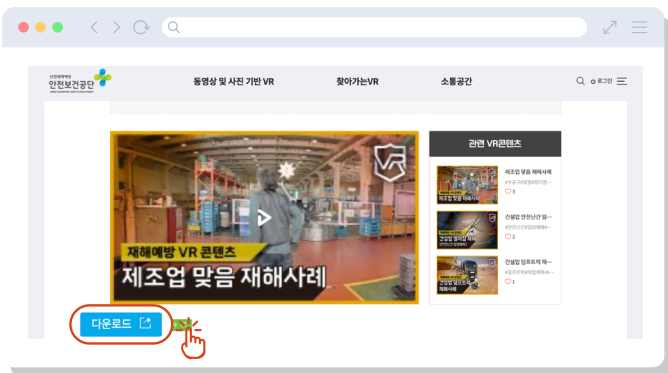
### 1 'VR 전용관' 홈페이지 접속



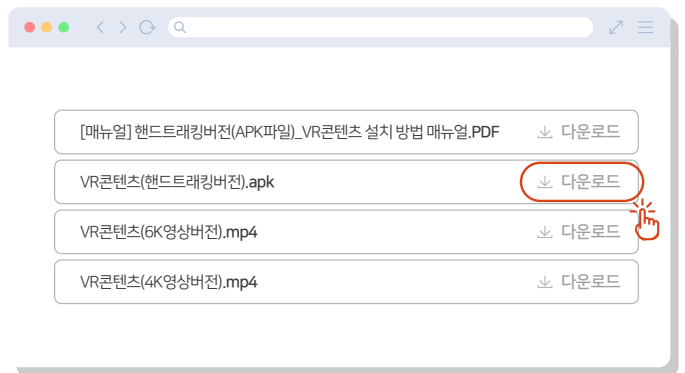
### 2 동영상 VR 및 원하는 콘텐츠 클릭



### 3 콘텐츠 하단 다운로드 선택



### 4 파일 다운로드





#### VR 장비가 없을 경우

VR 콘텐츠.mp4 

- 1 교안 내 MP4 영상 삽입 및 재생 활용
- 2 MP4 파일을 다운로드 하는 경우, PC, 스마트폰을 통해 영상버전 시청 가능

#### VR장비가 있을 경우

[매뉴얼] VR콘텐츠 설치방법 

VR 콘텐츠.apk 

- 1 APK 파일 및 설치 매뉴얼 다운로드
- 2 매뉴얼에 따라 VR HMD(메타퀘스트2이상)에 설치
- 3 체험하기